ПРОВОДА

exta sundi cet entra gardi stiro etero ynsta expo

Признанная уже марка польского производителя, широкий круг продуктов, хорошее качество – эти синонимы CET уже сильно проникли в умы монтажников. Стоит обратить внимание на то, что незаметно.

ПРОВОДА

КАБЕЛИ ДЛЯ ТЕЛЕВИЗИОННЫХ АНТЕН

XWDek 75
0,75/4,8
стр. 314

YWDek 75
0,59/3,7
стр. 314

YWD 75
0,59/3,7
стр. 314

RG 59
B/U
стр. 314

YWL 75
0,63/3,7
стр. 314

КАБЕЛЬ ДЛЯ АНТЕНН СПУТНИКОВОЙ СВЯЗИ И КАБЕЛЬНОГО ТЕЛЕВИДЕНИЯ

XWDXpek 75
1,0/4,8
стр. 315

YWDXpek 75
1,0/4,8
стр. 315

XWDXpek 75
0,8/3,6
стр. 315

YWDXpek 75
0,8/3,6
стр. 315

КАБЕЛИ ДЛЯ КАБЕЛЬНОГО ТЕЛЕВИДЕНИЯ С ОБРАТНЫМ КАНАЛОМ

TV*XWDXpek 75
1,0/4,8
стр. 316

TV*YWDXpek 75
1,0/4,8
стр. 316

TV*YWDXpek 75
0,8/3,6
стр. 316

TV*XWDXpek 75
0,8/3,6
стр. 316

КАБЕЛИ ДЛЯ РАДИОКОММУНИКАЦИОННЫХ АНТЕНН И КОМПЬЮТЕРНЫХ СЕТЕЙ

YWL 50
0,96/2,95
стр. 317

YWL 50
0,5/1,5
стр. 317

RG 58
C/U
стр. 317

exta sundi cet entra gardi stiro eteno ynsta expo

ПРОВОДА

КАБЕЛИ

ДЛЯ ПРОМЫШЛЕННОГО ТЕЛЕВИДЕНИЯ

YWD 75 0,59/3,7 + OMY 2 x 0,50
стр. 318

YWDek 75 0,59/3,7 + OMY 2 x 0,50
стр. 318

ТЕЛЕИНФОРМАЦИОННЫЕ ПРОВОДА

UTP KAT5e
стр. 319

FTP KAT5e
стр. 319

UTP KAT6
стр. 319

МОНТАЖНЫЕ ТЕЛЕКОММУНИКАЦИОННЫЕ ПРОВОДА

TDY
стр. 320

TLY
стр. 320

YTDY
стр. 320

YTLY
стр. 320

YTDYekw
стр. 320

ТЕЛЕКОММУНИКАЦИОННЫЕ ПРОВОДА НИЗКОЙ ЧАСТОТЫ

YTKSY
стр. 321

YTKSYekw
стр. 321

YnTKSY
стр. 321

YnTKSYekw
стр. 321

БЫТОВЫЕ ПРОВОДА

LgY 300/500
стр. 322

LgY 450/750
стр. 322

LgYc 300/500
стр. 322

LgYc 450/750
стр. 322

DY 300/500
стр. 322

DYc 300/500
стр. 322

cet

ПРОВОДА

АУДИО ПРОВОДА

TLgYp
стр. 323

TLYp
стр. 323

МИКРОФОННЫЕ ПРОВОДА

YPMYekw
стр. 323

ПРОВОДА ДЛЯ ПЕРЕДВИЖНЫХ И ПЕРЕНОСНЫХ ПРИЕМНИКОВ

OMY 300/300V
стр. 324

OMYżo 300/300V
стр. 324

OMYp 300/300V
стр. 324

OWY 300/300V
стр. 324

OWYżo 300/300V
стр. 324

MTY 300/300 V
стр. 324

КАБЕЛИ ПОДКЛЮЧЕНИЯ С ВИЛКОЙ

SP
стр. 325

SP/W
стр. 325

Новинка

SP/WN
стр. 325

Новинка

SP/SN
стр. 325

СИГНАЛИЗАЦИОННЫЕ КАБЕЛИ

YKSYżo 0,6/1 kV
стр. 326

YnKSYnżo 0,6/1 kV
стр. 326

YKSYyżo 0,6/1 kV
стр. 326

КОНТРОЛЬНЫЕ ПРОВОДА

YStYżo, YoStYżo, YcStYćżo 300/500 V
стр. 327

YStYekwżo 300/500 V
стр. 327

LiYYnr 300/300 V
стр. 327

LiYCYnr 300/300 V
стр. 327

КАБЕЛИ ДЛЯ ТЕЛЕВИЗИОННЫХ АНТЕН

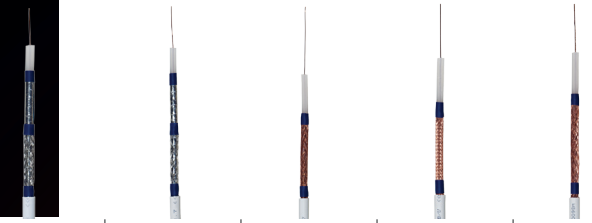

Символ изделия:	XWDek 75 0,75/4,8	YWDek 75 0,59/3,7	YWD 75 0,59/3,7	RG 59 B/U	YWL 75 0,63/3,7
Норма:	ZN-CET-1/04 IEC 1196-1	PN-91/T-90601 IEC 1196-1	PN-91/T-90601 IEC 1196-1	ZN-CET-2/04 IEC 1196-1	PN-91/T-90601 IEC 1196-1
Описание:	Медный одножильный осевой провод высокой частоты, покрытый пенной полиэтиленовой изоляционной оболочкой и внешней жилой в виде трубки из полистирольной полосы, покрытой алюминием и оплетки из оцинкованных медных лент в полиэтиленовой изоляционной оболочке.	Медный одножильный осевой провод высокой частоты, покрытый пенной полиэтиленовой изоляционной оболочкой и внешней жилой в виде трубки из полистирольной полосы, покрытой алюминием и оплетки из оцинкованных медных лент в полиэтиленовой изоляционной оболочке.	Медный одножильный осевой провод высокой частоты, покрытый пенной полиэтиленовой изоляционной оболочкой и внешней жилой в виде трубки из полистирольной полосы, покрытой алюминием и оплетки из оцинкованных медных лент в поливиниловой изоляционной оболочке.	Медный одножильный осевой провод высокой частоты, покрытый полиэтиленовой изоляционной оболочкой. Внешняя жила в виде оплетки из медных проводов, покрытая поливиниловой изоляционной оболочкой.	Медный многожильный осевой провод высокой частоты, покрытый пенной полиэтиленовой изоляционной оболочкой и внешней жилой в виде оплетки из медных проводов, покрытых поливиниловой изоляционной оболочкой.
Иностранные аналоги:			RG 59 B/U	YWD 75 0,59/3,7	
Волновой импеданс:	75	75	75	75	75
Назначение:	Телевидение, Телевидение спутниковои связи	Телевидение, Телевидение спутниковои связи	Промышленное телевидение	Телевидение, Промышленное телевидение	Промышленное телевидение
Постоянная затухания:	для 50 MHz 5,4 dB/100 m, для 100 MHz 7,8 dB/100 m, для 230 MHz 12,4 dB/100 m, для 300 MHz 13,8 dB/100 m, для 800 MHz 24,9 dB/100 m, для 1000 MHz 27,6 dB/100 m	для 50 MHz 7,8 dB/100 m, для 100 MHz 11,3 dB/100 m, для 230 MHz 17,3 dB/100 m, для 300 MHz 20,3 dB/100 m, для 800 MHz 35,5 dB/100 m, для 1000 MHz 40,6 dB/100 m	для 50 MHz 7,8 dB/100 m, для 100 MHz 11,3 dB/100 m, для 230 MHz 17,3 dB/100 m, для 300 MHz 20,3 dB/100 m, для 800 MHz 35,5 dB/100 m, для 1000 MHz 40,6 dB/100 m	для 50 MHz 7,7 dB/100 m, для 100 MHz 11,3 dB/100 m, для 230 MHz 17,1 dB/100 m, для 300 MHz 19,9 dB/100 m, для 800 MHz 34,0 dB/100 m, для 1000 MHz 38,7 dB/100 m	для 50 MHz 7,8 dB/100 m, для 100 MHz 11,6 dB/100 m, для 230 MHz 18,1 dB/100 m, для 300 MHz 20,8 dB/100 m, для 800 MHz 35,0 dB/100 m, для 1000 MHz 39,0 dB/100 m

КАБЕЛЬ ДЛЯ АНТЕНН СПУТНИКОВОЙ СВЯЗИ И КАБЕЛЬНОГО ТЕЛЕВИДЕНИЯ

Символ изделия:	XWDXpek 75 1,0/4,8	YWDXpek 75 1,0/4,8	XWDXpek 75 0,8/3,6	YWDXpek 75 0,8/3,6
Норма:	ZN-CET-3/04 IEC 1196-1	ZN-CET-3/04 IEC 1196-1	ZN-CET-3/04 IEC 1196-1	ZN-CET-3/04 IEC 1196
Описание:	Медный одножильный осевой провод высокой частоты, покрытый пенной полиэтиленой изоляционной оболочкой и внешней жилой в виде трубки из полистирольной полосы, покрытой алюминием и оплетки из оцинкованных медных лент, покрытых полиэтиленом.	Медный одножильный осевой провод высокой частоты, покрытый пенной полиэтиленой изоляционной оболочкой и внешней жилой в виде трубки из полистирольной полосы, покрытой алюминием и оплетки из оцинкованных медных лент, покрытых поливинилом.	Медный одножильный осевой провод высокой частоты, покрытый пенной полиэтиленой изоляционной оболочкой и внешней жилой в виде трубки из полистирольной полосы, покрытой алюминием и оплетки из оцинкованных медных лент, покрытых полиэтиленом.	Медный одножильный осевой провод высокой частоты, покрытый пенной полиэтиленой изоляционной оболочкой и внешней жилой в виде трубки из полистирольной полосы, покрытой алюминием и оплетки из оцинкованных медных лент, покрытых поливинилом.
Иностранные аналоги:	CTF 100	RG 6, CTF 100, F6	RG55	F5967BV, RG59
Волновой импеданс:	75	75	75	75
Назначение:	Телевидение, Телевидение спутниковои связи,	Телевидение, Телевидение спутниковои связи	Телевидение, Телевидение спутниковои связи	Телевидение, Телевидение спутниковои связи
Постоянная затухания:	для 50 MHz 5,0 dB/100 m, для 100 MHz 6,5 dB/100 m, для 230 MHz 9,4 dB/100 m, для 300 MHz 11,1 dB/100 m, для 800 MHz 19,3 dB/100 m, для 1000 MHz 22,0 dB/100 m	для 50 MHz 5,0 dB/100 m, для 100 MHz 6,5 dB/100 m, для 230 MHz 9,4 dB/100 m, для 300 MHz 11,1 dB/100 m, для 800 MHz 19,3 dB/100 m, для 1000 MHz 22,0 dB/100 m	для 50 MHz 6,2 dB/100 m, для 100 MHz 7,9 dB/100 m, для 230 MHz 12,7 dB/100 m, для 300 MHz 13,8 dB/100 m, для 800 MHz 24,9 dB/100 m, для 1000 MHz 27,8 dB/100 m	для 50 MHz 6,2 dB/100 m, для 100 MHz 7,9 dB/100 m, для 230 MHz 12,7 dB/100 m, для 300 MHz 13,8 dB/100 m, для 800 MHz 24,9 dB/100 m, для 1000 MHz 27,8 dB/100 m

КАБЕЛИ ДЛЯ КАБЕЛЬНОГО ТЕЛЕВИДЕНИЯ С ОБРАТНЫМ КАНАЛОМ

Символ изделия:	TV*XWDXpek 75 1,0/4,8	TV*YWDXpek 75 1,0/4,8	TV*YWDXpek 75 0,8/3,6	TV*XWDXpek 75 0,8/3,6
Норма:	ZN-CET-3/04 IEC 1196-1	ZN-CET-3/04 IEC 1196-1	ZN-CET-3/04 IEC 1196-1	ZN-CET-3/04 IEC 1196
Описание:	Медный одножил. осевой провод высокой частоты, покрытый пенной полиэтиленовой изоляц. оболочкой цилиндрической формы и внешней оплеткой из четырех прядей медных проводов, покрытых CuSn, выполняющих роль экрана. Оплетка покрыта полиэтиленовой изоляционной оболочкой.	Медный одножил. осевой провод высокой частоты, покрытый пенной полиэтиленовой изоляц. оболочкой цилиндрической формы и внешней оплеткой из четырех прядей медных проводов, покрытых CuSn, выполняющих роль экрана. Оплетка покрыта поливиниловой изоляционной оболочкой.	Медный одножил. осевой провод высокой частоты, покрытый пенной полиэтиленовой изоляц. оболочкой цилиндрической формы и внешней оплеткой из четырех прядей медных проводов, покрытых CuSn, выполняющих роль экрана. Оплетка покрыта поливиниловой изоляционной оболочкой.	Медный одножил. осевой провод высокой частоты, покрытый пенной полиэтиленовой изоляц. оболочкой цилиндрической формы и внешней оплеткой из четырех прядей медных проводов, покрытых CuSn, выполняющих роль экрана. Оплетка покрыта полиэтиленовой изоляционной оболочкой.
Иностранные аналоги:	-	RG 6, F6SSV	F59 DDV	-
Волновой импеданс:	75	75	75	75
Назначение:	Телев. спутнковой связи, кабельное телевидение компьютерные сети	Телев. спутнковой связи, кабельное телевидение компьютерные сети	Телев. спутнковой связи, кабельное телевидение компьютерные сети	Телев. спутнковой связи, кабельное телевидение компьютерные сети
Постоянная затухания:	для 50 MHz 5,0 dB/100 m, для 100 MHz 6,5 dB/100 m, для 230 MHz 9,4 dB/100 m, для 300 MHz 11,1 dB/100 m, для 800 MHz 19,3 dB/100 m, для 1000 MHz 22,0 dB/100 m	для 50 MHz 5,0 dB/100 m, для 100 MHz 6,5 dB/100 m, для 230 MHz 9,4 dB/100 m, для 300 MHz 11,1 dB/100 m, для 800 MHz 19,3 dB/100 m, для 1000 MHz 22,0 dB/100 m	для 50 MHz 6,2 dB/100 m, для 100 MHz 7,9 dB/100 m, для 230 MHz 12,7 dB/100 m, для 300 MHz 13,8 dB/100 m, для 800 MHz 24,9 dB/100 m, для 1000 MHz 27,8 dB/100 m	для 50 MHz 6,2 dB/100 m, для 100 MHz 7,9 dB/100 m, для 230 MHz 12,7 dB/100 m, для 300 MHz 13,8 dB/100 m, для 800 MHz 24,9 dB/100 m, для 1000 MHz 27,8 dB/100 m

Под индивидуальный заказ

КАБЕЛИ ДЛЯ РАДИОКОММУНИКАЦИОННЫХ АНТЕНН И КОМПЬЮТЕРНЫХ СЕТЕЙ

Символ изделия:	YWL 50 0,96/2,95	YWL 50 0,5/1,50	RG 58 C/U
Норма:	PN-91 T-90601 IEC 1196-1	PN-91 T-90601 IEC 1196-1	ZN-CET-4/04 IEC 1196-1
Описание:	Медный многожильный осевой провод высокой частоты, покрытый пенной полиэтиленовой изоляционной оболочкой и внешней жилой в виде оплетки из медных проводов, покрытых поливиниловой изоляционной оболочкой.	Медный многожильный осевой провод высокой частоты, покрытый пенной полиэтиленовой изоляционной оболочкой и внешней жилой в виде оплетки из медных проводов, покрытых поливиниловой изоляционной оболочкой.	Медный многожильный осевой провод высокой частоты, покрытый пенной полиэтиленовой изоляционной оболочкой и внешней жилой в виде оплетки из медных проводов, покрытых поливиниловой изоляционной оболочкой.
Иностранные аналоги:	RG 58 C/U	HF 50 - 0,50/2,5L RG 174 U	YWL 50, 0,96/2,95
Волновой импеданс:	50	50	50
Назначение:	CB-радио, компьютерные сети	CB-радио, компьютерные сети	Телевидение, Промышленное телевидение, компьютерные сети
Постоянная затухания:	для 50 MHz 11,0 dB/100 m, для 100 MHz 17,5 dB/100 m, для 230 MHz 26,5 dB/100 m, для 300 MHz 32,7 dB/100 m, для 800 MHz 54,0 dB/100 m для 1000 MHz 93,0 dB/100 m	для 50 MHz 18,9 dB/100 m, для 100 MHz 27,6 dB/100 m, для 230 MHz 49,9 dB/100 m, для 300 MHz 62,3 dB/100 m, для 800 MHz 101,7 dB/100 m, для 1000 MHz 111,5 dB/100 m	для 50 MHz 10,7 dB/100 m, для 100 MHz 17,0 dB/100 m, для 230 MHz 25,1 dB/100 m, для 300 MHz 29,6 dB/100 m, для 800 MHz 53,4 dB/100 m, для 1000 MHz 92,5 dB/100 m

КАБЕЛИ ДЛЯ ПРОМЫШЛЕННОГО ТЕЛЕВИДЕНИЯ

Символ изделия:	YWD 75 0,59/3,7 + OMY 2x0,50	YWDek 75 0,59/3,7 + OMY 2x0,50
Норма:	PN-91 T-90601+ PN91/E--90103	PN-91 T-90601+ PN91/E--90103
Описание:	Медный одножильный осевой провод высокой частоты, покрытый пенной полиэтиленовой изоляционной оболочкой и внешней жилой в виде оплетки из медных проводов, покрытых поливиниловой изоляцией, соединенный мостом с многожильным медным проводом сопротивления в поливиниловой изоляции в виде шланга.	Медный одножильный осевой провод высокой частоты, покрытый пенной полиэтиленовой изоляционной оболочкой и внешней жилой в виде трубки из полистирольной полосы, покрытой алюминием и оплетки из оцинкованных медных лент, покрытых поливиниловой изоляцией, соединенный мостом с многожильным медным проводом сопротивления в поливиниловой изоляции в виде шланга.
Иностранные аналоги:	RG 59 B/U + H03VV-F	YWDek 75 0,59/3,7 + H03VV-F
Волновой импеданс:	75	75
Назначение:	Промышленное телевидение	Промышленное телевидение
Постоянная затухания:	для 50 MHz 7,8 dB/100 m, для 100 MHz 11,3 dB/100 m, для 230 MHz 17,3 dB/100 m, для 300 MHz 20,3 dB/100 m, для 800 MHz 35,5 dB/100 m, для 1000 MHz 40,6 dB/100 m	для 50 MHz 7,8 dB/100 m, для 100 MHz 11,3 dB/100 m, для 230 MHz 17,3 dB/100 m, для 300 MHz 20,3 dB/100 m, для 800 MHz 35,5 dB/100 m, для 1000 MHz 40,6 dB/100 m

ТЕЛЕИНФОРМАЦИОННЫЕ ПРОВОДА

Символ изделия:	UTP KAT5e	FTP KAT5e	UTP KAT6
Норма:	ZN-CET-9/05	ZN-CET-9/05	ZN-CET-9/05
Описание:	Провод телеинформационный категории 5e, связанных попарно с полиэтиленовой изоляцей жил.	Провод телеинформационный категории 5e, связанных попарно с полиэтиленовой изоляцей жил и двойном экраном.	Провод телеинформационный категории 6, связанных попарно с полиэтиленовой изоляцей жил.
Число и номинальное сечение жил:	4 x 2 x 0,5	4 x 2 x 0,5	4x2x0,6
Назначение:	Провод предназначен для выполнения внешней вертикальной или горизонтальной обвязки в телеинформационных сетях.	Провод предназначен для выполнения внешней вертикальной или горизонтальной обвязки в телеинформационных сетях подверженных на внешние электромагнитные помехы.	Провод предназначен для выполнения внешней вертикальной или горизонтальной обвязки в телеинформационных сетях.

exta sundi cet entra gardi stiro etero ynsta expo

МОНТАЖНЫЕ ТЕЛЕКОММУНИКАЦИОННЫЕ ПРОВОДА

Символ изделия:	TDY	TLY	YTDY	YTLY	YTDYekw
Норма:	PN-91/T-90206	PN-91/T-90206	ZN-CET-12/06	ZN-CET-13/06	ZN-CET-12/06
Описание:	Монтажный провод одножильный в поливиниловой изоляции.	Монтажный провод одножильный в поливиниловой изоляции.	Монтажный провод с медными однопроводными жилами с поливиниловой и общей поливиниловой изоляционной оболочкой.	Монтажный провод с медными многопроводными жилами с поливиниловой и общей поливиниловой изоляционной оболочкой.	Монтажный провод с медными однопроводными жилами с оливиниловой и общей поливиниловой изоляционной оболочкой, с совместном полосе PET/Al
Число и номинальное сечение жил:	1 x 0,50	1 x 0,22 с 1 x 0,35 1 x 0,50 1 x 0,75 1 x 1,00	2 ÷ 12 x 0,5	3 x 0,15 4 x 0,15 5 x 0,15 6 x 0,15 8 x 0,15	2 ÷ 12 x 0,5
Назначение:	Провод предназначен для внешних соединений в теле коммуникацион-ных и электронных устройствах.	Провод предназначен для внешних соединений в теле коммуникацион-ных и электронных устройствах.	Провод предназначен для внешних стационарных соединений низкого напряжения в домофонах и охранной сигнализации.	Провод предназначен для внешних стационарных и подвижных соединений в теле коммуникацион-ных и электронных устройствах.	Провод предназначен для внешних стационарных соединений низкого напряжения в домофонах и охранной сигнализации подвергающихся внешним электрома-гнитным помехам.

ТЕЛЕКОММУНИКАЦИОННЫЕ ПРОВОДА НИЗКОЙ ЧАСТОТЫ

Символ изделия:	YTKSY	YTKSYekw	YnTKSY	YnTKSYekw
Норма:	PN-92/T-90321	PN-92/T-90321	PN-92/T-90321	ZN-CET-6/04
Описание:	Кабель стационарный с одножильными проводами, скрученными в пары в поливиниловой изоляционной оболочке.	Кабель стационарный с одножильными проводами, скрученными в пары и внешней жилой в виде полосы PET/Al, с одножильной жилой заземления CuSn и внешней поливиниловой изоляционной оболочкой.	Кабель стационарный с одножильными проводами, скрученными в пары и внешней специальной изоляции из АБС-пластика.	Кабель стационарный с одножильными проводами, скрученными в пары и внешней жилой в виде полосы PET/Al , с одножильной жилой заземления CuSn и внешней специальной, красной изоляции из АБС-пластика.
Иностранные аналоги:	-	J-Y(St)Y Lg	-	-
Число и номинальное сечение жил:	1 ÷ 10 x 2 x 0,4 [1] 1 x 4 x 0,4 [1] 1 ÷ 30 x 2 x 0,5 [3] 1 ÷ 12 x 2 x 0,8 [1]	1 x 4 x 0,5 [1] 1 ÷ 30 x 2 x 0,5 [1] 1 x 4 x 0,8 [1] 1 ÷ 30 x 2 x 0,8 [1]	1 x 4 x 0,5 [1] 1 ÷ 30 x 2 x 0,5 [1] 1 x 4 x 0,8 [1] 1 ÷ 30 x 2 x 0,8 [2]	1 x 4 x 0,5 [1] 1 ÷ 30 x 2 x 0,5 [2] 1 x 4 x 0,8 [1] 1 ÷ 30 x 2 x 0,8 [2]
Назначение:	Кабель предназначен для подключения телефонных и телеграфных аппаратов, для телевизионной передачи данных и обработки информации.	Кабель предназначен для подключения телефонных и телеграфных аппаратов, для телевизионной передачи данных и обработки информации.	Кабель предназначен для охранных систем и пожарных сигнализаций.	Кабель предназначен для охранных систем и пожарных сигнализаций, подвергающихся внешним электромагнитным помехам.

[1] Продукт под заказ
[2] Продукт под заказ, за исключением 1 -, 2 -, 3-пар
[3] Более чем 10-пар под заказ

БЫТОВЫЕ ПРОВОДА

	LgY 300/500	LgY 450/750	LgYc 300/500	LgYc 450/750	DY 300/500	DYc 300/500
Норма:	PN 87/E-90054	PN 87/E-90054	PN 87/E-90054	PN 87/E-90054	PN 87/E-90054	PN 87/E-90054
Описание:	Провода гибкие с многожильным медным проводом в поливиниловой изоляции	Провода гибкие с многожильным медным проводом в поливиниловой изоляции	Провода гибкие с многожильным медным проводом в поливиниловой терморустой-чивой изоляции	Кабели гибкие с множильным медным проводом в поливиниловой терморустой-чивой изоляци.	Провод с медными жилами из одной проволоки с полвинитовой изоляцией	Провод с медными жилами из одной проволоки с полвинитовой теплоустой-чивой изоляцией.
Иностранные аналоги:	H05V-K	H07V-K	H05V2-K	H07V2-K	H05V-U	H05V2-U
Число и номинальное сечение жил:	0,35 0,50 0,75 1,00 1,50 2,50	1,00 1,50 2,50	0,35 0,50 0,75 1,00 1,50 2,50	1,00 1,50 2,50	0,50 0,75 1,0	0,50 0,75 1,0
Назначение:	Кабели предназна-чены для укладки в кабельные каналы, на которые передаются вибрационные нагрузки. Кабели во время укладки подвергаются многократному перегибу.	Кабели предназна-чены для укладки в кабельные каналы, на которые передаются вибрационные нагрузки. Кабели во время укладки подвергаются многократному перегибу.	Кабели предназна-чены для укладки в кабельные каналы, на котрые передаются вибрационные нагрузки. Кабели во время укладки подвергаются многократному перегибу, а также для электрической обвязки движущихся соединений внутри электрических машин и агрегатов.	Кабели предназна-чены для укладки в кабельные каналы, на котрые передаются вибрационные нагрузки. Кабели во время укладки подвергаются многократному перегибу, а также для электрической обвязки движущихся соединений внутри электрических машин и агрегатов.	Кабели предназна-чены для укладки на постоянный срок.	Кабели предназна-чены для укладки на постоянный срок. Температура работы до 90˚C.

АУДИО И МИКРОФОННЫЕ ПРОВОДА

Символ изделия:	TLgYp	TLYp	YPMYekw
Норма:	ZN-CET-8/05	ZN-CET-8/05	PN-91/T-90221
Описание:	Мягкий плоский микрофонный провод с медными мягкими многопроводными жилами в поливиниловой изоляции прозрачного цвета.	Мягкий плоский микрофонный провод с медными мягкими многопроводными жилами в поливиниловой изоляции белого или чёрного цвета.	Микрофонный провод в поливиниловой изоляции с наложенным общим экраном в виде оплетки.
Число и номинальное сечение жил:	2 x 0,75 ÷ 2,5	2 x 0,35 ÷ 1,5	2 x 0,35 4 x 0,35
Назначение:	Провод предназначен для соединений между усилителями мощности и громкоговорителями	Провод предназначен для соединений между усилителями мощности и громкоговорителями	Провод предназначен для внешних движущихся соединений в стационарных или передвижных устройствах (электронных, электроакустических, электрических или измерительных).

exta sundi cet entra gardi stiro etero ynsta expo

ПРОВОДА ДЛЯ ПЕРЕДВИЖНЫХ И ПЕРЕНОСНЫХ ПРИЕМНИКОВ



Символ изделия:	OMY 300/300V	OMYżo 300/300V	OMYp 300/300V	OWY 300/500V	OWYżo 300/500V	MTY 300/300V
Норма:	PN-91/E-90103	PN-91/E-90103	PN-91/E-90103	PN-91/E-90103	PN-91/E-90103	ZN-CET-10/06
Описание:	Кабель с медными жилами для жилых помещений в поливини-ловой общей изоляции в виде шланга, круглого сечения.	Кабель с медными жилами для жилых помещений с жилой заземления в поливниловой общей изоляции в виде шланга, круглого сечения.	Кабель с медными жилами для жилых помещений в поливини-ловой общей изоляции в виде шланга, плоский.	Кабель с медными жилами для произво-дственныхх помещений в поливини-ловой общей изоляции в виде шланга, круглого сечения.	Кабель с медными жилами для произво-дственных помещений с жилой заземления в поливини-ловой общей изоляции в виде шланга, круглого сечения.	Прозрачный провод для ламп с жилами оцинко-ванными.
Число и номинальное сечение жил:	2 x 0,50 2 x 0,75 2 x 1,00 2 x 1,50	3 x 0,50 3 x 0,75 3 x 1,00 3 x 1,50 4 x 0,50 4 x 0,75	2 x 0,50 2 x 0,75 2 x 1,00 2 x 1,50	3 ÷ 5 x 0,75 3 ÷ 5x 1,0 3 ÷ 5 x 1,5 3 ÷ 5 x 2,5	3 ÷ 5 x 0,75 3 ÷ 5x 1,0 3 ÷ 5 x 1,5 3 ÷ 5 x 2,5	2 x 0,5 2 x 0,75
Назначение:	Кабель предназначен для подключения передвижных и переносных потребителей электрической энергии общего назначения	Кабель предназначен для подключения передвижных и переносных потребителей электрической энергии общего назначения	Кабель предназначен для подключения передвижных и переносных потребителей электрической энергии общего назначения	Кабель предназначен для подключения передвижных и переносных потребителей электрической энергии общего назначения	Кабель предназначен для подключения передвижных и переносных потребителей электрической энергии общего назначения	Кабель предназначен для подключения передвижных и переносных потребителей электрической энергии общего назначения

КАБЕЛИ ПОДКЛЮЧЕНИЯ С ВИЛКОЙ

Символ изделия:	SP 2 x 0,50	SP 2 x 0,75	SP/W 2 x 0,50	SP/W 2 x 0,75	SP/WN 2 x 0,75	SP/SN 2 x 0,75
Норма:	PN-IEC 60884-1:2006, PN-E 93202:1997	PN-IEC 60884-1:2006, PN-E 93202:1997	PN-IEC 60884-1:2006, PN-E 93202:1997	PN-IEC 60884-1:2006, PN-E 93202:1997	PN-IEC 60884-1:2006, PN-E 93202:1997	PN-IEC 60884-1:2006, PN-E 93202:1997
Описание:	Кабель подключения с плоской вилкой с проводом OMYp 2 x 0,50 мм² 2,5A, 250V.	Кабель подключения с плоской вилкой с проводом OMYp 2 x 0,75 мм² 2,5A, 250V.	Кабель подключения с плоской вилкой с проводом OMYp 2 x 0,50мм² 2,5A, 250V, с переходником типа PC-2.	Кабель подключения с плоской вилкой с проводом OMYp 2 x 0,75 мм² 2,5A, 250V, с переходником типа PC-2.	Кабель подключения с плоской вилкой с проводом OMYp 2 x 0,75 мм², 2,5A, 250V с надстроенным ножным выключателем	Кабель подключения с плоской вилкой с проводом OMYp 2 x 0,75 мм², 2,5A, 250V с надстроенным ножным выключателем с функцией темнителя
Длины:	1,00 - 2,00 м	2,00 - 5,00 м	1,00 - 2,00 м	2,00 - 5,00 м	2,00 - 4,00 м	2,00 - 5,00 м
Назначение:	Кабель предназначен для подключения потребителей электро-энергии движущихся и переносных, общего назначения.	Кабель предназначен для подключения потребителей электро-энергии движущихся и переносных, общего назначения.	Кабель предназначен для подключения потребителей электро-энергии движущихся и переносных, общего назначения.	Кабель предназначен для подключения потребителей электро-энергии движущихся и переносных, общего назначения.	Кабель предназначен для подключения потребителей электро-энергии движущихся и переносных, общего назначения.	Кабель предназначен для подключения потребителей электро-энергии движущихся и переносных, общего назначения.
Упаковка:	Связки 50 или 100 шт.	Связки 50 или 100 шт.	Связки 50 или 100 шт.	Связки 50 или 100 шт.	Связки 50 или 100 шт.	Связки 50 или 100 шт.

В предложение включены стандартные цвета:
белый, черный, серебро, золото, коричневый и бесцветный.

СИГНАЛИЗАЦИОННЫЕ КАБЕЛИ

Символ изделия:	YKSYżo 0,6/1 kV	YnKSYnżo 0,6/1 kV	YKSYyżo 0,6/1 kV
Норма:	PN-93/E-90400; PN-93/E-90403	PN-89/E-04160/55	PN-93/E-90400; PN-93/E-90403
Описание:	Сигнализационный кабель с жилами из одной проволоки с дополнительной защитной зелено-желтой жилой, с изоляцией и покрытием из полвинита	Сигнализационный кабель с жилами из одной проволоки, с изоляцией и покрытием из негорючего полвинита красного цвета.	Сигнализационный кабель с жилами из одной проволоки с дополнительной защитной зелено-желтой жилой, с полвинитовой теплоустойчивой изоляцией.
Число и номинальное сечение жил:	7 ÷ 48 x 1,0 7 ÷ 37 x 1,5 7 ÷ 30 x 2,5	7 ÷ 48 x 1,0 7 ÷ 37 x 1,5 7 ÷ 30 x 2,5	7 ÷ 48 x 1,0 7 ÷ 37 x 1,5 7 ÷ 30 x 2,5
Назначение:	Сигнализационные кабели предназначены для работы в энергетических контролирующих, предохранительных и управляющих устройствах, а также для питания электроэнергией	Сигнализационные кабели предназначены для работы в энергетических контролирующих, предохранительных и управляющих устройствах, а также для питания электроэнергией	Сигнализационные кабели предназначены для работы в энергетических контролирующих, предохранительных и управляющих устройствах, а также для питания электроэнергией, для укладки в каналах, на конструкциях и в земле

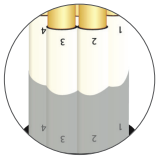

Нумерация жил каждые 4 см

КОНТРОЛЬНЫЕ ПРОВОДА

Символ изделия:	YStYżo, YoStYżo, YcStYczo 300/500 V	YStYekwżo 300/500 V	LiYYnr 300/300 V	LiYCYnr 300/300 V
Norma	ZN-CET-25/06	ZN-CET-25/06	ZN-CET-27/06	ZN-CET-27/06
Описание:	Контрольный провод (St) с многопроволочными жилами и изоляцией и покрытием из полвинита (Y) устойчивого к маслам и бензину (o) или теплоустойчивого (c)	Контрольный провод (St) с многопроволочными жилами и изоляцией и покрытием из полвинита (Y), а также общим экраном в центре в виде оплетки из луженой медной проволоки (ekw)	Контрольный провод с многопроволочными жилами (Li) с изоляцией и покрытием из полвинита (Y) и экраном в центре в виде оплетки из луженой медной проволоки (C)	Контрольный провод с многопроволочными жилами (Li) с изоляцией и покрытием из полвинита (Y) и экраном в центре в виде оплетки из луженой медной проволоки (C)
Иностранные аналоги:	-	-	-	-
Число и номинальное сечение жил:	(2 ÷ 34) x 0,5 (2 ÷ 34) x 0,75 (2 ÷ 25) x 1,0 (2 ÷ 25) x 1,5 (2 ÷ 25) x 2,5	(2 ÷ 34) x 0,5 (2 ÷ 34) x 0,75 (2 ÷ 25) x 1,0 (2 ÷ 25) x 1,5 (2 ÷ 25) x 2,5	(2 ÷ 34) x 0,5 (2 ÷ 34) x 0,75 (2 ÷ 25) x 1,0 (2 ÷ 25) x 1,5	(2 ÷ 34) x 0,5 (2 ÷ 34) x 0,75 (2 ÷ 25) x 1,0 (2 ÷ 25) x 1,5
Назначение:	Контрольные провода предусмотрены для соединений в управляющем оборудовании, машинах и производственных линиях. Для стационарной укладки или для подвижных приемников без растягивающей нагрузки.	Контрольные провода предусмотрены для соединений в управляющем оборудовании, машинах и производственных линиях. Для стационарной укладки или для подвижных приемников без растягивающей нагрузки.	Провода предназначены для работы в энергетическом контролирующем, предохранительном и управляющем оборудовании, а также для питания электроэнергией.	Провода предназначены для работы в энергетическом контролирующем, предохранительном и управляющем оборудовании, а также для питания электроэнергией.

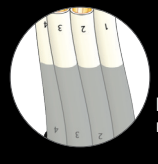

Нумерация жил каждые 4 см